



**ПЕРСОНИФИЦИРОВАННОЕ**  
**ДОПОЛНИТЕЛЬНОЕ**  
**ОБРАЗОВАНИЕ**



# **ПЕРСОНИФИЦИРОВАННОЕ ДОПОЛНИТЕЛЬНОЕ ОБРАЗОВАНИЕ**

**2019-2020 УЧЕБНЫЙ ГОД – ПЕРЕХОД НА  
ПЕРСОНИФИЦИРОВАННОЕ ДОПОЛНИТЕЛЬНОЕ  
ОБРАЗОВАНИЕ.**

**ИЗМЕНЯЮТСЯ ПРАВИЛА ПРИЕМА: ДЕТИ  
ЗАЧИСЛЯЮТСЯ В КРУЖКИ И СЕКЦИИ  
ТОЛЬКО ПРИ НАЛИЧИИ СЕРТИФИКАТА  
ДОПОЛНИТЕЛЬНОГО ОБРАЗОВАНИЯ!**

# **ЧТО ТАКОЕ СЕРТИФИКАТ ПЕРСОНИФИЦИРОВАННОГО ДОПОЛНИТЕЛЬНОГО ОБРАЗОВАНИЯ?**

**Сертификат дополнительного образования — идентификационный номер ребенка в Реестре сертификатов. Сертификат закрепляется за ребенком один раз на весь период детства (до 18 лет). Заявку на получение сертификата дополнительного образования может подать родитель (законный представитель) ребенка, или сам ребенок в возрасте от 14 до 18 лет.**

**Сертификат дополнительного образования используется родителями для того, чтобы выбирать и записываться в кружки и секции, предлагаемые разнообразными организациями.**


# КАК ПОЛУЧИТЬ СЕРТИФИКАТ?

▶ ЗАЙТИ НА САЙТ  
<http://66.pfdo.ru>

ПЕРСОНАЛИЗИРОВАННОЕ ДОПОЛНИТЕЛЬНОЕ ОБРАЗОВАНИЕ

О СЕРТИФИКАТЕ    НОВОСТИ    НАВИГАТОР    ВОЙТИ


подробнее



### ЧТО ТАКОЕ СЕРТИФИКАТ?

Сертификат – это Ваша возможность получить дополнительное образование за счет государства вне зависимости от того, где захочет обучаться Ваш ребенок. Государство гарантирует Вам, что заплатит за выбранные для Вашего ребенка кружки или секции, если их будет проводить "проверенная" организация.

подробнее




### КАК ПОЛУЧИТЬ СЕРТИФИКАТ?

Для получения сертификата Вам необходимо всего один раз написать заявление для его предоставления. Сертификат сохранится за ребенком до достижения им совершеннолетия.

[Получить сертификат](#)


подробнее



### КАК ИСПОЛЬЗОВАТЬ СЕРТИФИКАТ?

Сертификат предоставляет Вам доступ к персональному счету, средства с которого направляются на оплату заключаемых договоров об обучении. Направьте электронную заявку через свой личный кабинет или назовите номер сертификата непосредственно в организации, и с Вами заключат договор, по которому «платить» будет сертификат.

НОВОСТИ





# ВЫБИРАЕТЕ «ПОЛУЧИТЬ СЕРТИФИКАТ»



## Получить сертификат

У вас есть варианты:

1

Вы можете подать электронную заявку на сертификат

[Получить сертификат](#)

Напомнить номер сертификата

2

Вы можете обратиться в учреждения для получения сертификата в Вашем муниципалитете:

Ярославский район  
Ростовский район  
Даниловский район  
Некрасовский район  
Пошехонский район  
Любимский район  
Мышкинский район  
Брейтовский район  
г. Рыбинск  
г. Переславль-Залесский

Рыбинский район  
Тутаевский район  
Гаврилов-Ямский район  
Некоузский район  
Борисоглебский район  
Первомайский район  
Большесельский район  
Угличский район  
г. Ярославль



$$E=mc^2$$



# ВВОДИТЕ АДРЕС ЭЛЕКТРОННОЙ ПОЧТЫ И ПОДТВЕРЖДАЕТЕ

Получение сертификата ПФДО Войти

## Создание заявки

Шаг 1 подтверждение электронной почты.

Email адрес

Email адрес повторный ввод

[Подтвердить почту](#)

Активация Windows  
Чтобы активировать Windows, перейдите в раздел "Параметры".

© 2019 - PFDO.RU

Ссылки ENG 8:53 08.11.2019

## **ШАГ 2. ПОДТВЕРЖДЕНИЕ ЭЛЕКТРОННОЙ ПОЧТЫ**

- ▶ В ЯЩИК, КОТОРЫЙ ВЫ УКАЗАЛИ ДОЛЖНО ПРИЙТИ ПИСЬМО, НАЙДИТЕ ЕГО И СЛЕДУЙТЕ ДАЛЬНЕЙШИМ ИНСТРУКЦИЯМ, УКАЗАННЫМ В НЕМ.**
- ▶ ПО ССЫЛКЕ, УКАЗАННОЙ В ПИСЬМЕ ВЫ ПЕРЕХОДИТЕ НА СЛЕДУЮЩИЙ ШАГ.**

# ВЫБИРАЕТЕ МУНИЦИПАЛИТЕТ

Получение сертификата ПФДО

Войти

## Создание заявки

Шаг 3 Что вы хотите сделать?.

- У меня уже есть сертификат:
  - Внести изменения в связи со сменой муниципалитета
  - Внести уточнения в персональные данные
  - Изменить группу сертификата
- Хочу получить сертификат:
  - Получить сертификат

© 2019 - PFDO.RU

Активация Windows  
Чтобы активировать Windows, перейдите в раздел "Параметры".

Ссылки ^ [Taskbar icons] ENG 9:14 08.11.2019

### Выбор муниципалитета

Шаг 4 укажите муниципалитет

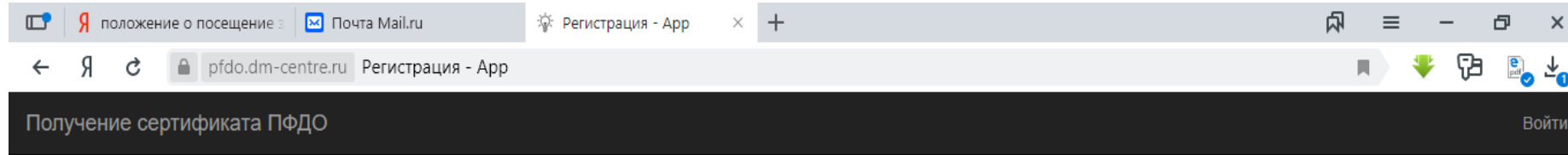
**Муниципалитет**

Талицкий городской округ

Заккрыть **Выбрать и продолжить**



# ВЫБИРАЕТЕ: ПОЛУЧИТЬ СЕРТИФИКАТ



## Создание заявки

Шаг 3 Что вы хотите сделать?.

- У меня уже есть сертификат:
  - Внести изменения в связи со сменой муниципалитета проживания
  - Внести уточнения в персональные данные
  - Изменить группу сертификата
- Хочу получить сертификат:

[Получить сертификат](#)

© 2019 - PFDO.RU

Активация Windows

Чтобы активировать Windows, перейдите в раздел "Параметры".

# ЗАПОЛНЯЕТЕ ДАННЫЕ

Получение сертификата ПФДО

Войти

## Создание заявки

Шаг 5 Заполните заявку.

Вы подтвердили свою электронную почту и теперь можете приступить к оформлению заявки на получение сертификата.

Выбранный муниципалитет Талицкий городской округ

Фамилия ребенка

Имя ребенка

Отчество ребенка

Тип документа ребенка

Серия документа ребенка

Номер документа ребенка

Дата рождения ребенка

адрес регистрации (пребывания) ребенка на территории муниципалитета

Фамилия заявителя

Имя заявителя

Отчество заявителя

Активация Windows

Чтобы активировать Windows, перейдите в раздел "Параметры".

# ВНИМАНИЕ! УКАЗЫВАЕТСЯ АДРЕС РЕГИСТРАЦИИ РЕБЕНКА, А НЕ РОДИТЕЛЯ!

Регистрация - App

pfdo.dm-centre.ru

Внесение сертификата ПФДО

Дата рождения ребенка

Адрес регистрации (преживания) ребенка на территории муниципалитета

Фамилия заявителя

Имя заявителя

Отчество заявителя

Контактная информация заявителя

Группа сертификата

Дети в возрасте от 5 до 18 лет

- Даю согласие на обработку персональных данных в порядке, установленном Федеральным законом от 27 июля 2006 г. №152-ФЗ «О персональных данных»
- Ознакомлен с условиями Правил персонифицированного финансирования дополнительного образования детей и муниципальным Положением о персонифицированном дополнительном образовании
- Ознакомлен с Пользовательским соглашением АИС "Реестр сертификатов"

Отправить

## Заявка успешно создана

Бланк заявления отправлен вам на электронную почту.

[скачать заполненное заявление на получение сертификата](#)

внимание! после перехода по указанной ссылке будет сгенерирован файл заявления, который будет доступен на этом компьютере через историю загрузок в вашем браузере даже после удаления самого файла. Если Вы получили заявление по почте и/или не уверены в необходимости скачивания заявления из браузера - не переходите по указанной ссылке. В ином случае вопрос сохранности Ваших персональных данных решается Вами самостоятельно.

[скачать сертификат \(выписку из реестра сертификатов\)](#)

внимание! после перехода по указанной ссылке будет сгенерирован файл выписки, который будет доступен на этом компьютере через историю загрузок в вашем браузере даже после удаления самого файла. Если Вы получили сертификат по почте и/или не уверены в необходимости скачивания заявления из браузера - не переходите по указанной ссылке. В ином случае вопрос сохранности Ваших персональных данных решается Вами самостоятельно.



Администратор ПФДО · Сегодня, 6:42

Кому: вам

## Вы успешно отправили заявку на получение сертификата на сайте [Реестр сертификатов ПФДО](#).

Номер заявки:  номер сертификата:

К данному письму прикреплено заявление на получение сертификата в формате PDF, которое необходимо распечатать и подписать. Для активации сертификата вам необходимо подойти с подписанным заявлением и оригиналами документов в один из центров приема заявлений в Вашем городе или районе.

Дополнительная информация от муниципалитета (34371) 2-13-80, 2-83-85. При себе иметь следующие документы (оригинал+копия): свидетельство о рождении ребенка или паспорт гражданина РФ, или временное удостоверение личности гражданина РФ, выдаваемое на период оформления паспорта ребенка, документ, удостоверяющий личность родителя (законного представителя), свидетельство о регистрации ребенка по месту жительства или по месту пребывания, или документ, содержащий сведения о регистрации ребенка по месту жительства или по месту пребывания.

### Адреса центров приема заявлений:

Муниципального



Ответить



Переслать



Отписаться от рассылки

Дружкова Анастасия Анастольевна

иска



Ссылки ^



- ▶ ПО ЗАВРШЕНИЮ ПОДАЧИ ЗАЯВКИ БУДЕТ ПРИСВОЕН **ЛОГИН И ПАРОЛЬ** для входа в личный кабинет, где можно выбрать программы дополнительного образования детей.
- ▶ **ВАЖНО!** ПО ЗАВЕРШЕНИЮ РЕГИСТРАЦИИ БУДЕТ ПРИСВОЕН **ИДЕНТИФИКАЦИОННЫЙ НОМЕР**, который необходимо сохранить для **АКТИВАЦИИ** сертификата в дальнейшем!

# АКТИВАЦИЯ СЕРТИФИКАТА, ЗАЯВЛЕНИЯ

АКТИВАЦИЯ СЕРТИФИКАТА ПРОИСХОДИТ В ТЕЧЕНИИ 10 ДНЕЙ, КОГДА НАДО ПОДТВЕРДИТЬ СВОИ ПЕРСОНАЛЬНЫЕ ДАННЫЕ.

ДЛЯ ЭТОГО НЕОБХОДИМЫ СЛЕДУЮЩИЕ ДОКУМЕНТЫ:

- ▶ - свидетельство о рождении ребенка или паспорт гражданина РФ, или временное удостоверение личности гражданина РФ, выдаваемое на период оформления паспорта ребенка;
- ▶ - документ, удостоверяющий личность родителя (законного представителя);
- ▶ - свидетельство о регистрации ребенка по месту жительства или по месту пребывания, или документ, содержащий сведения о регистрации ребенка по месту жительства или по месту пребывания.
- ▶ - заявление,

## АКТИВИРОВАТЬ СЕРТИФИКАТ МОЖНО ПО АДРЕСУ:

Муниципальная казенная организация дополнительного образования "Талицкая спортивная школа имени Ю.В. Исламова" Мы находимся по адресу: 623640, Свердловская область, Талицкий район, г. Талица, ул. Советская, Дом 65/Б, телефон 8(34371) 2-86-78, режим работы: с 8.00 до 17.00, ответственный: Долматов Алексей Станиславович.

Муниципальное казенное учреждение "Кузнецовская средняя общеобразовательная школа" Мы находимся по адресу: 623638, Свердловская область, Талицкий район, п. Кузнецовский, ул. Восточная, 1, телефон: 8(34371)6-22-38, режим работы: с 8.00 до 17.00, ответственный: Гринева Людмила Ивановна.

Муниципальное казенное учреждение дополнительного образования "Дворец творчества" Мы находимся по адресу: 623640, Свердловская область, г. Талица, ул. Ленина, 38, режим работы: с 8.00 до 17.00, телефон для связи (34371) 2-83-85, ответственный: Яровикова Анастасия Анатольевна.

Муниципальное казенное общеобразовательное учреждение "Пионерская средняя общеобразовательная школа« Мы находимся по адресу: 623630, Свердловская область, Талицкий район, п.Пионерский, ул.Школьная, 1, телефон: 8(34371)6-52-98, режим работы: с 8.00 до 17.00, ответственный: Кедровских Владимир Александрович

Муниципальное казенное общеобразовательное учреждение "Талицкая средняя общеобразовательная школа №55"Свердловская область, город Талица, ул.Красноармейская, д.50 тел. 2-18-59, ответственный: Маслакова Ирина Афонасьевна.

Муниципальное казенное общеобразовательное учреждение "Вновь-Юрмытская средняя общеобразовательная школа" Мы находимся по адресу: 623626, Свердловская область, Талицкий район, с. Вновь-Юрмытское, ул. Победы, 14, телефон: 8(34371) 5-41-10, режим работы: с 8.00 до 17.00, ответственный: Мурашкина Наталья Петровна.

Муниципальное казенное общеобразовательное учреждение "Талицкая средняя общеобразовательная школа №1"623640 Свердловская область, г. Талица, ул. Рябиновая, д. 8, ответственный: Коровина Светлана Викторовна.



СПАСИБО ЗА ВНИМАНИЕ!